


DEMONSTRAÇÃO DOS RESULTADOS POR NATUREZAS (Modelo para ME)

De Janeiro até Dezembro


Montantes expressos em EURO

RUBRICAS	NOTAS	PERÍODOS	
		2019	2018
RENDIMENTOS E GASTOS			
Vendas e serviços prestados		252 883,11	204 090,29
Subsídios à exploração		216 700,53	191 127,13
Variação nos inventários da produção			
Trabalhos para a própria entidade			
Custo das mercadorias vendidas e das matérias consumidas		(59 115,35)	(51 652,68)
Fornecimentos e serviços externos		(83 760,60)	(71 116,38)
Gastos com o pessoal		(359 407,12)	(304 252,91)
Imparidade (perdas/reversões)		(5 294,19)	
Provisões (aumentos/reduções)			
Outros rendimentos		63 773,55	51 286,95
Outros gastos		(155,00)	(540,91)
Resultados antes de depreciações, gastos de financiamento e impostos		25 624,93	18 941,49
Gastos/reversões de depreciação e de amortização		(20 725,22)	(17 596,12)
Resultado operacional (antes de gastos de financiamento e impostos)		4 899,71	1 345,37
Gasto de financiamento (líquidos)		(81,11)	(152,39)
Resultado antes de impostos		4 818,60	1 192,98
Imposto sobre o rendimento do período			
Resultado líquido do período		4 818,60	1 192,98

A Presidente da Direcção da ASAS
Maria do Rosário



O Contabilista Certificado (nº 73362)
Luis Silvestre



BALANÇO (ME)
DEZEMBRO 2019

Montantes expressos em EURO

RUBRICAS	NOTAS	EXERCÍCIOS	
		2019	2018
ATIVO			
Ativo não corrente:			
Ativos fixos tangíveis		181 260,50	201 985,72
Ativos intangíveis			
Investimentos Financeiros		2 108,53	1 608,33
Créditos e outros ativos não correntes			
		183 369,03	203 594,05
Ativo corrente:			
Inventários		703,02	984,37
Clientes		38 547,55	35 054,01
Estado e outros entes públicos		2 623,09	8 299,58
Capital subscrito e não realizado			
Diferimentos		1 273,49	305,09
Outros ativos correntes			1 664,19
Caixa e depósitos bancários		154 782,80	113 495,09
		197 929,95	159 802,33
Total do Ativo		381 298,98	363 396,38
CAPITAL PRÓPRIO E PASSIVO			
Capital próprio:			
Capital subscrito			
Outros instrumentos de capital próprio			
Reservas		37 367,49	37 367,49
Resultados transitados		234 701,99	233 509,01
Outras variações no capital próprio		19 839,20	22 004,33
Resultado líquido do período		4 818,60	1 192,98
Total do capital próprio		296 727,28	294 073,81
Passivo			
Passivo não corrente:			
Provisões			
Financiamentos obtidos		517,22	3 554,12
Outras dívidas a pagar			
		517,22	3 554,12
Passivo corrente:			
Fornecedores		14 078,59	9 175,44
Estado e outros entes públicos		15 207,37	11 982,86
Financiamentos obtidos			
Diferimentos			
Outros passivos correntes		54 768,52	44 610,15
		84 054,48	65 768,45
Total do passivo		84 571,70	69 322,57
Total do Capital Próprio e do Passivo		381 298,98	363 396,38

A Presidente da Direcção da ASAS
Maria do Rosário

O Contabilista Certificado (nº 73362)
Luis Silvestre





BALANÇO INDIVIDUAL
DEZEMBRO 2018

Montantes expressos em EURO

RUBRICAS	NOTAS	EXERCÍCIOS	
		2018	2017
ATIVO			
Ativo não corrente:			
Ativos fixos tangíveis		201 985,72	189 461,08
Ativos intangíveis			
Investimentos Financeiros		1 608,33	1 257,11
Créditos e outros ativos não correntes			
		203 594,05	190 718,19
Ativo corrente:			
Inventários		984,37	1 528,94
Clientes		35 054,01	30 413,75
Estado e outros entes públicos		8 299,58	6 155,46
Capital subscrito e não realizado			
Diferimentos		305,09	545,63
Outros ativos correntes		1 664,19	1 664,19
Caixa e depósitos bancários		113 495,09	119 708,98
		159 802,33	160 016,95
Total do Ativo		363 396,38	350 735,14
CAPITAL PRÓPRIO E PASSIVO			
Capital próprio:			
Capital subscrito			
Outros instrumentos de capital próprio			
Reservas legais		37 367,49	37 367,49
Outras reservas			
Resultados transitados		233 509,01	210 732,18
Outras variações no capital próprio		22 004,33	25 162,04
Resultado líquido do período		1 192,98	22 776,83
Total do capital próprio		294 073,81	296 038,54
Passivo			
Passivo não corrente:			
Provisões			
Financiamentos obtidos		3 554,12	
Outras dívidas a pagar			
		3 554,12	
Passivo corrente:			
Fornecedores		9 175,44	9 087,62
Estado e outros entes públicos		11 982,86	10 544,26
Financiamentos obtidos			
Diferimentos			
Outros passivos correntes		44 610,15	35 064,72
		65 768,45	54 696,60
Total do passivo		69 322,57	54 696,60
Total do Capital Próprio e do Passivo		363 396,38	350 735,14

A Presidente da Direcção da ASAS
Maria do Rosário

O Contabilista Certificado (nº 73362)
Luis Silvestre

DEMONSTRAÇÃO DOS RESULTADOS POR NATUREZAS (Modelo para ME)

De Janeiro até Dezembro

Montantes expressos em EURO

RUBRICAS	NOTAS	PERÍODOS	
		2018	2017
RENDIMENTOS E GASTOS			
Vendas e serviços prestados		204 090,29	207 284,62
Subsídios à exploração		191 127,13	193 125,59
Variação nos inventários da produção			
Trabalhos para a própria entidade			
Custo das mercadorias vendidas e das matérias consumidas		(51 652,68)	(53 428,65)
Fornecimentos e serviços externos		(71 116,38)	(61 446,35)
Gastos com o pessoal		(304 252,91)	(269 518,75)
Imparidade (perdas/reversões)			
Provisões (aumentos/reduções)			
Outros rendimentos		51 286,95	22 360,55
Outros gastos		(540,91)	(187,92)
Resultados antes de depreciações, gastos de financiamento e impostos		18 941,49	38 189,09
Gastos/reversões de depreciação e de amortização		(17 596,12)	(15 412,26)
Resultado operacional (antes de gastos de financiamento e impostos)		1 345,37	22 776,83
Gasto de financiamento (líquidos)		(152,39)	
Resultado antes de impostos		1 192,98	22 776,83
Imposto sobre o rendimento do período			
Resultado líquido do período		1 192,98	22 776,83

A Presidente da Direcção da ASAS
Maria do Rosário



O Contabilista Certificado (nº 73362)
Luis Silvestre



BALANÇO INDIVIDUAL

Dezembro 2017

Montantes expressos em EURO

RUBRICAS	NOTAS	PERÍODOS	
		2017	2016
ACTIVO			
Activo não corrente:			
Activos fixos tangíveis.....		189 461,08	148 249,28
Propriedades de investimento.....			
Goodwill.....			
Activos intangíveis.....			
Activos biológicos.....			
Participações financeiras - método da equivalência patrimonial.....			
Participações financeiras - outros métodos.....			
Accionistas/sócios.....			
Outros activos financeiros.....		1 257,11	838,21
Activos por impostos diferidos.....			
		190 718,19	149 087,49
Activo corrente:			
Inventários.....		1 528,94	964,78
Activos biológicos.....			
Clientes.....		30 393,75	25 664,30
Adiantamentos a fornecedores.....			
Estado e outros entes públicos.....		6 155,46	1 620,85
Accionistas/sócios.....			
Outras contas a receber.....		1 664,19	1 664,19
Diferimentos.....		545,63	562,22
Activos financeiros detidos para negociação.....			
Outros activos financeiros.....			
Activos não correntes detidos para venda.....			
Caixa e depósitos bancários.....		119 708,98	150 341,36
		159 996,95	180 817,70
Total do Activo		350 715,14	329 905,19

DEMONSTRAÇÃO INDIVIDUAL DOS RESULTADOS POR NATUREZAS

Dezembro 2017

Montantes expressos em EURO

RUBRICAS	NOTAS	PERÍODOS	
		2017	2016
RENDIMENTOS E GASTOS			
Vendas e serviços prestados.....		207 284,62	201 115,76
Subsídios à exploração.....		193 125,59	201 211,44
Ganhos/perdas imputados de subsidiárias, associadas e empreendimentos conjuntos.....			
Variação nos inventários da produção.....			
Trabalhos para a própria entidade.....			
Custo das mercadorias vendidas e das matérias consumidas.....		53 428,65	55 194,80
Fornecimentos e serviços externos.....		61 446,35	66 382,71
Gastos com o pessoal.....		269 518,75	261 805,76
Imparidade de inventários (perdas/reversões).....			
Imparidade de dívidas a receber (perdas/reversões).....			
Provisões (aumentos/reduções).....			
Imparidade de investimentos não depreciáveis/amortizáveis (perdas/reversões).....			
Aumentos/reduções de justo valor.....			
Outros rendimentos e ganhos.....		22 360,55	19 280,16
Outros gastos e perdas.....		187,92	492,18
Resultados antes de depreciações, gastos de financiamento e impostos		38 189,09	37 731,91
Gastos/reversões de depreciação e de amortização.....		15 412,26	19 391,63
Imparidade de investimentos depreciáveis/amortizáveis (perdas/reversões).....			
Resultado operacional (antes de gastos de financiamento e impostos)		22 776,83	18 340,28
Juros e rendimentos similares obtidos.....			
Juros e gastos similares suportados.....			
Resultado antes de impostos		22 776,83	18 340,28
Imposto sobre o rendimento do período.....			
Resultado líquido do período		22 776,83	18 340,28

A Presidente da Direcção da ASAS
Maria do Rosário



O Contabilista Certificado (nº 73362)
Luis Silves re



BALANÇO INDIVIDUAL

Dezembro 2016

Montantes expressos em EURO

RUBRICAS	NOTAS	PERÍODOS	
		2016	2015
ACTIVO			
Activo não corrente:			
Activos fixos tangíveis.....		148 249,28	165 426,91
Propriedades de investimento.....			
Goodwill.....			
Activos intangíveis.....			
Activos biológicos.....			
Participações financeiras - método da equivalência patrimonial.....			
Participações financeiras - outros métodos.....			
Accionistas/sócios.....			
Outros activos financeiros.....		838,21	568,10
Activos por impostos diferidos.....			
		149 087,49	165 995,01
Activo corrente:			
Inventários.....		964,78	902,70
Activos biológicos.....			
Clientes.....		25 664,30	21 225,08
Adiantamentos a fornecedores.....			
Estado e outros entes públicos.....		1 620,85	2 054,82
Accionistas/sócios.....			
Outras contas a receber.....		1 664,19	1 664,19
Diferimentos.....		562,22	1 278,09
Activos financeiros detidos para negociação.....			
Outros activos financeiros.....			
Activos não correntes detidos para venda.....			
Caixa e depósitos bancários.....		150 341,36	92 438,62
		179 153,51	117 899,31
Total do Activo		329 905,19	285 558,51

DEMONSTRAÇÃO INDIVIDUAL DOS RESULTADOS POR NATUREZAS

Dezembro 2016

Montantes expressos em EURO

RUBRICAS	NOTAS	PERÍODOS	
		2016	2015
RENDIMENTOS E GASTOS			
Vendas e serviços prestados.....		201 115,76	183 808,35
Subsídios à exploração.....		201 211,44	195 032,24
Ganhos/perdas imputados de subsidiárias, associadas e empreendimentos conjuntos.....			
Variação nos inventários da produção.....			
Trabalhos para a própria entidade.....			
Custo das mercadorias vendidas e das matérias consumidas.....		55 194,80	56 050,33
Fornecimentos e serviços externos.....		66 382,71	71 071,87
Gastos com o pessoal.....		261 805,76	216 548,10
Imparidade de inventários (perdas/reversões).....			
Imparidade de dívidas a receber (perdas/reversões).....			
Provisões (aumentos/reduções).....			
Imparidade de investimentos não depreciables/amortizáveis (perdas/reversões).....			
Aumentos/reduções de justo valor.....			
Outros rendimentos e ganhos.....		19 280,16	17 081,98
Outros gastos e perdas.....		492,18	5 565,56
Resultados antes de depreciações, gastos de financiamento e impostos		37 731,91	46 686,71
Gastos/reversões de depreciação e de amortização.....		19 391,63	19 256,79
Imparidade de investimentos depreciables/amortizáveis (perdas/reversões).....			
Resultado operacional (antes de gastos de financiamento e impostos)		18 340,28	27 429,92
Juros e rendimentos similares obtidos.....			
Juros e gastos similares suportados.....			
Resultado antes de impostos		18 340,28	27 429,92
Imposto sobre o rendimento do período.....			
Resultado líquido do período		18 340,28	27 429,92

A Presidente da Direcção da ASAS
Maria do Rosário



O Contabilista Certificado (nº 73362)
Luis Silvestre

